

TYCROC PÕRANDAKÜTTE TEEVIIT

Käesolev teeviit on abiks nii müüjale kui ka ostjale, et komplekteerida kokku Tycroc põrandakütte teraviklahendus. Kõige aluseks on alati projekt, kuid selle puudumisel on suunavaks abiks järgnevad kuus punkti...

1

KÜTTETORU LÄBIMÕÖDU VALIK

- Tycroc PERT toru 16mm/17mm/20mm.
- Põrandakütte alusplaat Tycroc UHP16 (16mm ja 17mm torule) või Tycroc UHP20 (20mm torule).

2

KOGUS IGA RUUMI LÕIKES

- Tycroc UHP plaati või muul viisil 200mm sammuga paigaldatuna kulub ühele ruutmeetrile ca 5 m toru.
- Ühe kontuuri lubatud pikkuseks arvestatakse kuni ca 100 m. Tycroc valikus on 120m, 240m ja 480m pikkused torud.

3

KOLLEKTOR VASTAVALT KONTOURIDELE

- Tycroc TSL2 on kahe ja TSL5 on viie kontuuri kollektor.
- Tycroc TSL1 lisamoodul võimaldab kollektori kontuuride arvu suurendada vastavalt vajadusele.

4

LISADA JUURDE

- Kuulkraan Tycroc TSL-VA1 (üks komplekt ühele kollektorile).
- Surveliidmik Tycroc TCA (vastavalt torule ning kontuuride arvule).
- 90° paindetugi Tycroc PBS (vastavalt torule ning kontuuride arvule).

5




AJAMI VALIK

- Tycroc TSA24 (24V) või TSA230 (230V).
- Valik sõltub valitud termostaadist ja/või kontrollierist.
- Tycroc ajamid ühilduvad teiste tootjate termostaatide ja kontrollieritega.
- Soovi korral on võimalik kollektorit reguleerida ka manuaalselt, ajameid kasutamata.

6

LAHENDUS KOMPLEKTEERITUD

- Paigaldada vastavalt paigaldus- ja monteerimisjuhenditele.



Lisainformatsioon:

info@tycroc.com · +372 44 27 543 · www.tycroc.com